

入院スケジュール〔入院期間 約10日間〕









病名

術式 腰椎椎弓形成術

麻酔 全身

0 様

主治医(0) 受持看護師 (0) 受持リハビリ ()

経過	入院日～手術前日	手術日	術後 1～2日間	術後 3～6日目	術後 7～10日目
日時	入院日 ~ #VALUE!	日付	#VALUE! ~ #VALUE!	#VALUE! ~ #VALUE!	#VALUE! ~ #VALUE!
薬剤	<ul style="list-style-type: none"> 入院日に・・・持参薬の確認をします。使用する薬について説明があります。 状態により、点滴をする事があります。 痛みが強い時には鎮痛剤(痛み止め)を使用します。 	<ul style="list-style-type: none"> 点滴を行います。(抗生物質の点滴も1日2回行います。) 手術室に入る前に筋肉注射をします。 		<ul style="list-style-type: none"> 必要に応じて点滴を続けます(抗生物質は、内服にかわる事もあります。) 	
処置	<ul style="list-style-type: none"> 手術する部位を入浴時に丁寧に洗います(手術前日の入浴は看護師が介助させていただきます) 	<ul style="list-style-type: none"> 手術後に・・・酸素マスクをつけます。心電図モニターをつけます。 適宜、血圧・体温を測ります。 適宜、患部の冷却を行います。 	<ul style="list-style-type: none"> 適宜、傷の消毒〔ガーゼ交換〕を行います。 腰にコルセットをつけます。 	<ul style="list-style-type: none"> 抜糸を行います。 	
検査	<ul style="list-style-type: none"> 術前検査(採血・レントゲン・心電図など) 必要に応じて他科受診をする事があります。 	<ul style="list-style-type: none"> 手術後・・・レントゲン・採血(朝も行う事があります) 	<ul style="list-style-type: none"> レントゲンや採血を、週1・2回行います。 必要に応じて検査を追加する事があります。 (/)CTの予定です。(/)MRI、レントゲンの予定です。 		
安静度	<ul style="list-style-type: none"> 主治医の指示に基づき決定します。 ※夜眠れない場合は、軽い安定剤をお出しします。 	<ul style="list-style-type: none"> ベッド上 	<ul style="list-style-type: none"> 特に制限ありません。 		
リハビリ	<ul style="list-style-type: none"> 状態に応じて早期リハビリ(筋力訓練など)を行う事もあります。 	<ul style="list-style-type: none"> 特にありません。 	<ul style="list-style-type: none"> プログラムに従ってリハビリを行います。(主にコルセットをつけて歩行訓練を行います)   		
食事	<ul style="list-style-type: none"> 特に制限はありません。(常食) 但し、状態によっては治療食になる事があります。 手術前日は21時以降絶飲食となります。 	<ul style="list-style-type: none"> 絶飲食(手術後、麻酔が覚めたら軽い飲水ができますが、看護師の指示に従ってください。) 	<ul style="list-style-type: none"> 食事再開 		
清潔	<ul style="list-style-type: none"> 入浴はできます。 	<ul style="list-style-type: none"> できません。 	<ul style="list-style-type: none"> 熱いタオルで体を拭きます。 	<ul style="list-style-type: none"> 抜糸の翌日から、患部を濡らしても構いません。(シャワー浴の時は看護師に声をおかけください) 	
トイレ	<ul style="list-style-type: none"> トイレにて(動けない時にはベッドでの排泄になります。) 	<ul style="list-style-type: none"> 手術後は、尿の管が入っている事があります。 	<ul style="list-style-type: none"> 痛みが軽くなり、動けるようになったら、トイレに移動できます。(それまではベッド上での排泄になるので尿の管が入っているか、オムツ又は尿器を使用します。) 		
説明指導	<ul style="list-style-type: none"> 入院生活や手術内容について説明があります。 	<ul style="list-style-type: none"> 手術結果の説明があります。 	<ul style="list-style-type: none"> 退院後の行き先を決めていきます。(自宅に戻るか、転院をするかなど) 	<ul style="list-style-type: none"> 退院時に、次回受診日の案内があります。 転院時には紹介状をお渡しします。 	
その他	<ul style="list-style-type: none"> 手術日までは、極力禁煙してください。 	<ul style="list-style-type: none"> 禁煙です。 			<ul style="list-style-type: none"> この間に退院(転院)の予定です。
メモ					

※上記のことは、あくまでも目安であり、状態に応じて日程を多少変更することがあります。